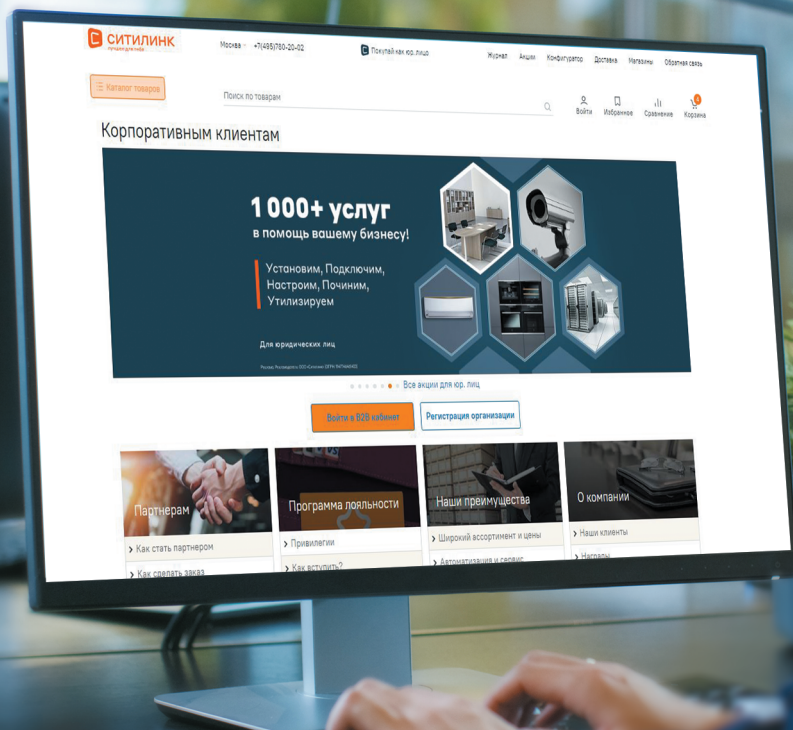




# Кабинет для бизнеса



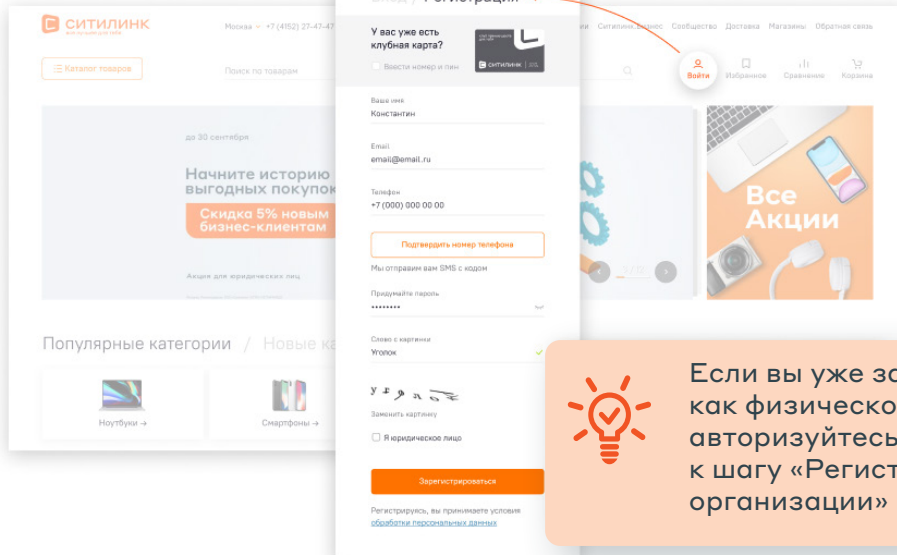
Инструкция по регистрации  
для новых юридических лиц



# Создание В2В кабинета

Зарегистрируйтесь как физическое лицо, при регистрации укажите свое **имя, email** (можно личный) и **мобильный телефон**.

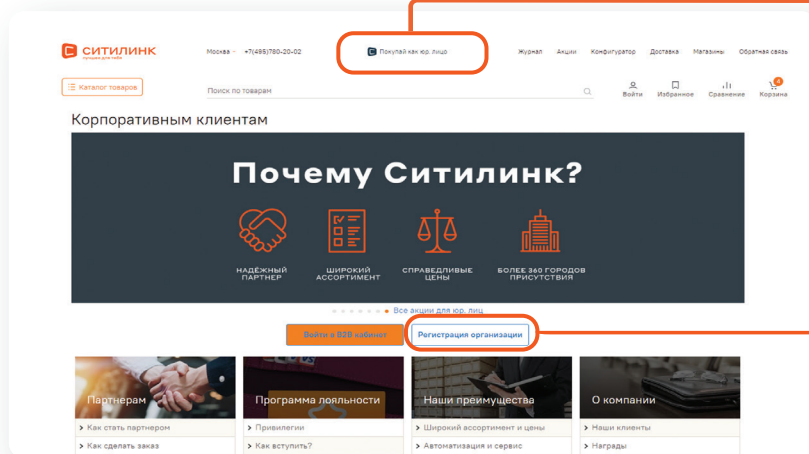
Добавьте в личном кабинете **контрагента** или зарегистрируйте **новую компанию**. После этого у вас будет два профиля для юридического и физического лица, между которыми можно переключаться.



Если вы уже зарегистрированы как физическое лицо, то авторизуйтесь и переходите к шагу «Регистрация организации»

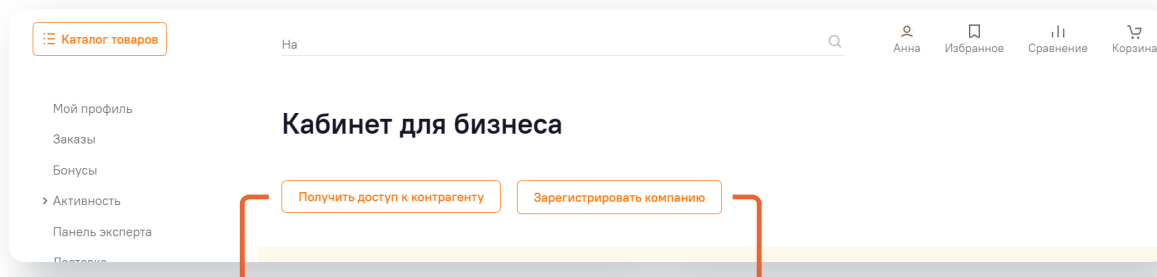
После регистрации как физическое лицо вы можете создать персонализированный B2B-кабинет юридического лица:

1 Зайдите в раздел **«Ситилинк Бизнес»** в шапке сайта



2 На открывшейся странице выберите **«Регистрация организации»**

3 Откроется страница **«Компании»** на которой будут доступны две кнопки:



**«Получить доступ к контрагенту»**  
– прикрепляет пользователя к уже созданному юр. лицу по приглашению

**«Зарегистрировать компанию»**  
– открывает страницу создания новой компании

# Создание компании на сайте


При создании компании на сайте сначала нужно:

Выбрать из выпадающего списка правовую форму организации

The screenshot shows the 'СИТИЛИНК' website interface for adding a company. The main heading is 'Добавить компанию'. Below it, there is a 'Компания' section with the following fields:

- Правовая форма\***: A dropdown menu with a list of options: 'Коммерческая организация', 'ИП', 'Госучереждение', 'Банк', and 'Москва'. A callout box labeled '1' points to this dropdown.
- ИНН\***: A text input field. A callout box labeled '2' points to this field with the text 'Ввести ИНН компании'.
- Ближайший город**: A dropdown menu with 'Москва' selected. A callout box labeled '3' points to this field with the text 'Указать ближайший город к фактическому расположению'.

At the bottom of the form is a 'Продолжить' button. A callout box labeled '4' points to this button with the text 'Нажать кнопку «Продолжить»'.





# Создание компании на сайте

Поля обязательные для заполнения отмечены «\*»  
Форма разбита на четыре шага:

- 1 Организация
- 2 Юридический адрес
- 3 Банковские реквизиты
- 4 Контакты

Ситилинк  
Москва +7 (495) 780-20-02 Покупай как кр. лицо Журнал Акции Конфигуратор Доставка  
Каталог товаров  
Мой профиль  
Заказы  
Бонусы  
Активность  
Панель эксперта  
Доставка  
Гарантийный отдел  
Избранное  
Настройки профиля  
Кабинет для бизнеса

Роутер

### Добавить компанию

Компания

Правовая форма\*  
ИП

ИНН\*  
502480706087

Ближайший город  
Москва

Название компании\*  
Юридическое наименование компании\*  
ОГРН\*

Организация  
Юридический адрес  
Банковские реквизиты  
Контакты  
Готово к отправке

- Организация
- Юридический адрес
- Банковские реквизиты
- Контакты

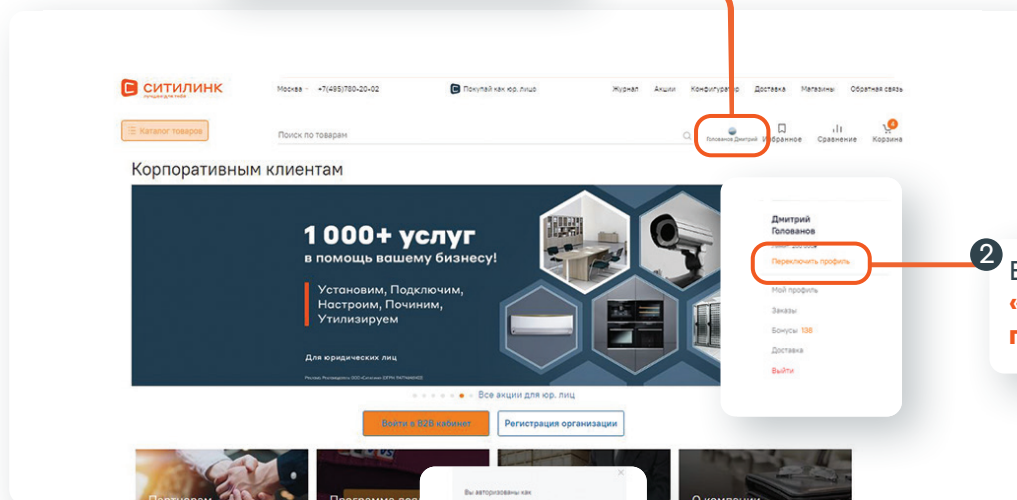
Прогресс заполнения обязательных полей показан в правом верхнем углу страницы – когда все обязательные поля будут заполнены, напротив каждого блока установится «зеленая галочка».

Чтобы закончить создание компании в конце формы нужно нажать кнопку **«Продолжить»**

# Переключение профиля и переход в личный кабинет компании

На любой странице сайта:

1 Нажать на «кнопку авторизации»



2 Выбрать «Переключить профиль»

Изменить контрагента

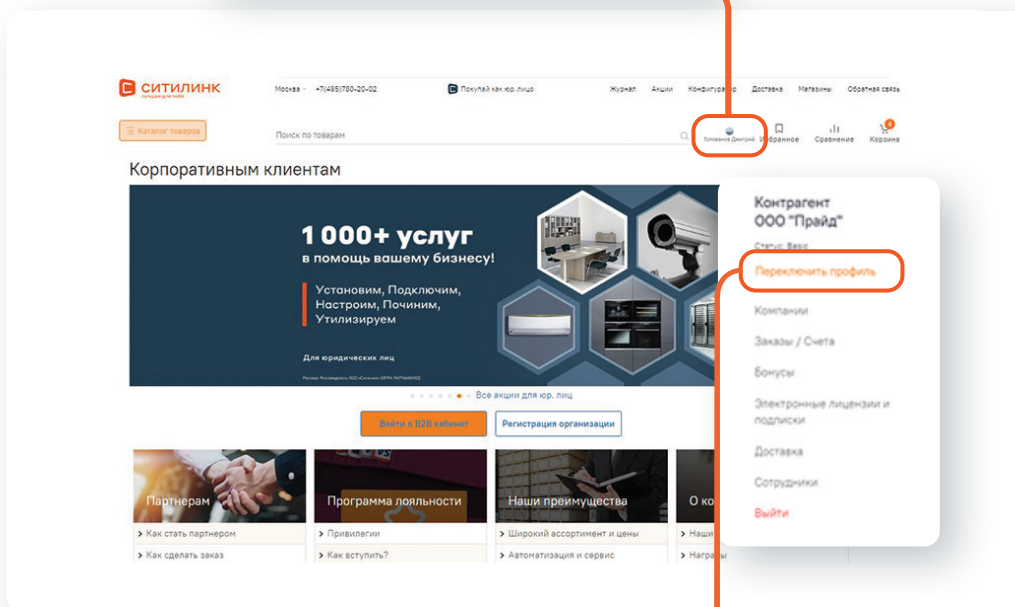
3 Сменить профиль, нажав на необходимого контрагента нужной компании



# Переключение профиля и переход в личный кабинет компании

4

Еще раз нажать на кнопку  
«авторизации пользователя»



5

Выбрать  
«Компании»

6

Откроется страница личного кабинета «Компании»



# Создание контрагента на сайте

Для создания контрагента пользователю необходимо:

- 1 Переключиться на профиль организации (стр. 5-6)
- 2 Зайти на страницу компании (стр. 5-6)
- 3 Нажать на кнопку **«Добавить контрагента»**

Откроется страница создания контрагента, на которой необходимо:

Выбрать из выпадающего списка правовую форму организации

- 1
- 2 Ввести ИНН контрагента
- 3 Указать ближайший город к фактическому расположению
- 4 Нажать кнопку **«Продолжить»**

# Создание контрагента на сайте

Поля обязательные для заполнения отмечены «\*»  
Форма разбита на четыре шага:

- 1 Организация
- 2 Юридический адрес
- 3 Банковские реквизиты
- 4 Контакты

Ситилинк  
Санара +7(848) 255-55-11  
Журнал Акции Ситилинк.Бизнес Конфигуратор Доставка Материалы

Каталог товаров

Поиск по товарам

Элементы с Сан... Избранное Сравн...

Контакты  
Заказы / Счета  
Бонусы 138  
Электронные лицензии и подписки  
Доставка  
Органичный отдел

Добавить компанию  
Доступ к контрагенту  
Переключить профиль

Контакт Эле Матери

## Добавить контрагента

Компания

Правовая форма\*  
Коммерческая организация

ИНН\*  
5501234784

Включенный город  
Санара

Юридическое наименование компании\*

ОГРН\* ИТЕН\*

Юридический адрес

1 Организация  
2 Юридический адрес  
3 Банковские реквизиты  
4 Контакты  
Готово к отправке

Прогресс заполнения обязательных полей показан в правом верхнем углу страницы – когда все обязательные поля будут заполнены, напротив каждого блока установится «зеленая галочка».

Чтобы закончить создание контрагента в конце формы нужно нажать кнопку **«Продолжить»**



Ещё больше  
выгодных  
предложений

